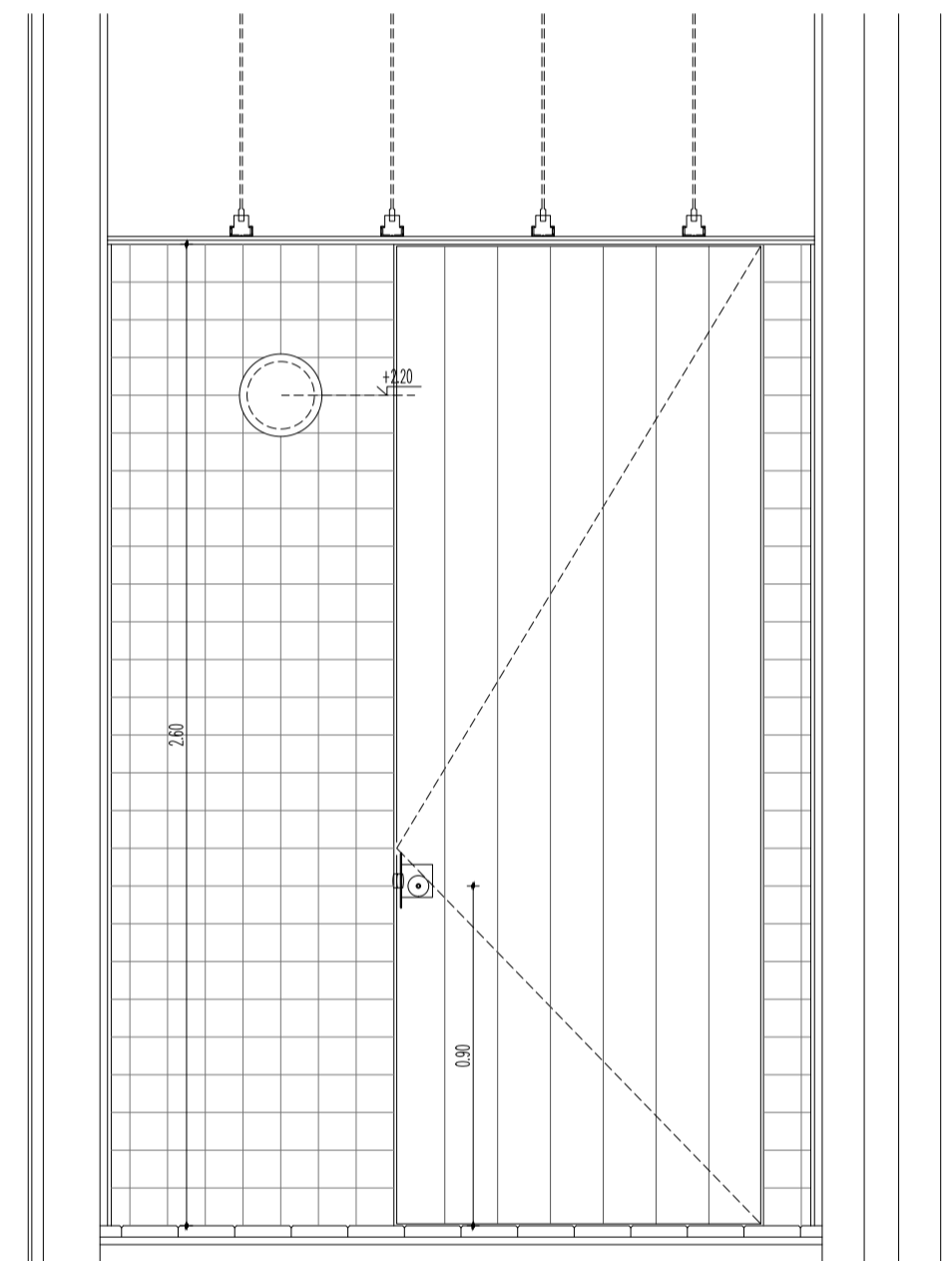



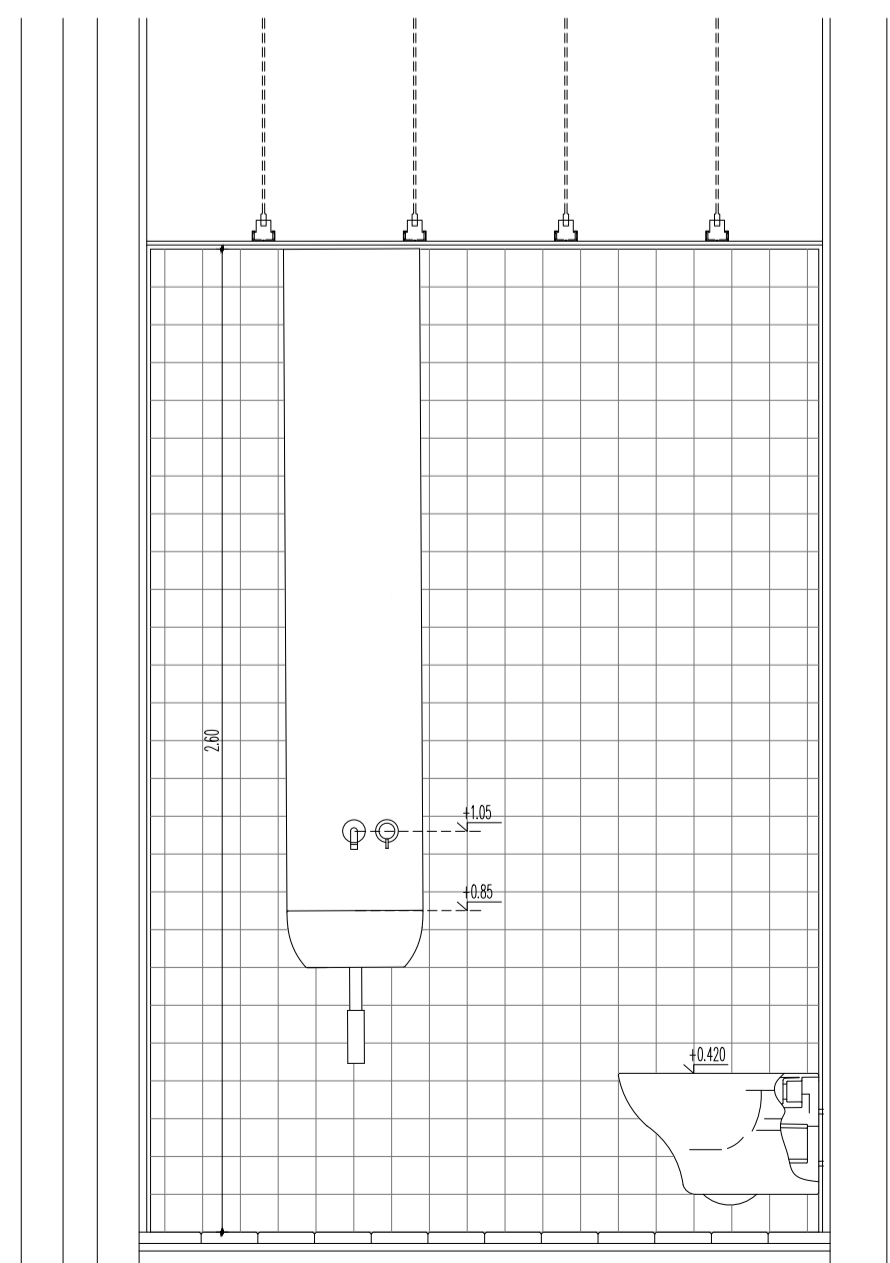
planta esc. 1/20 @A1



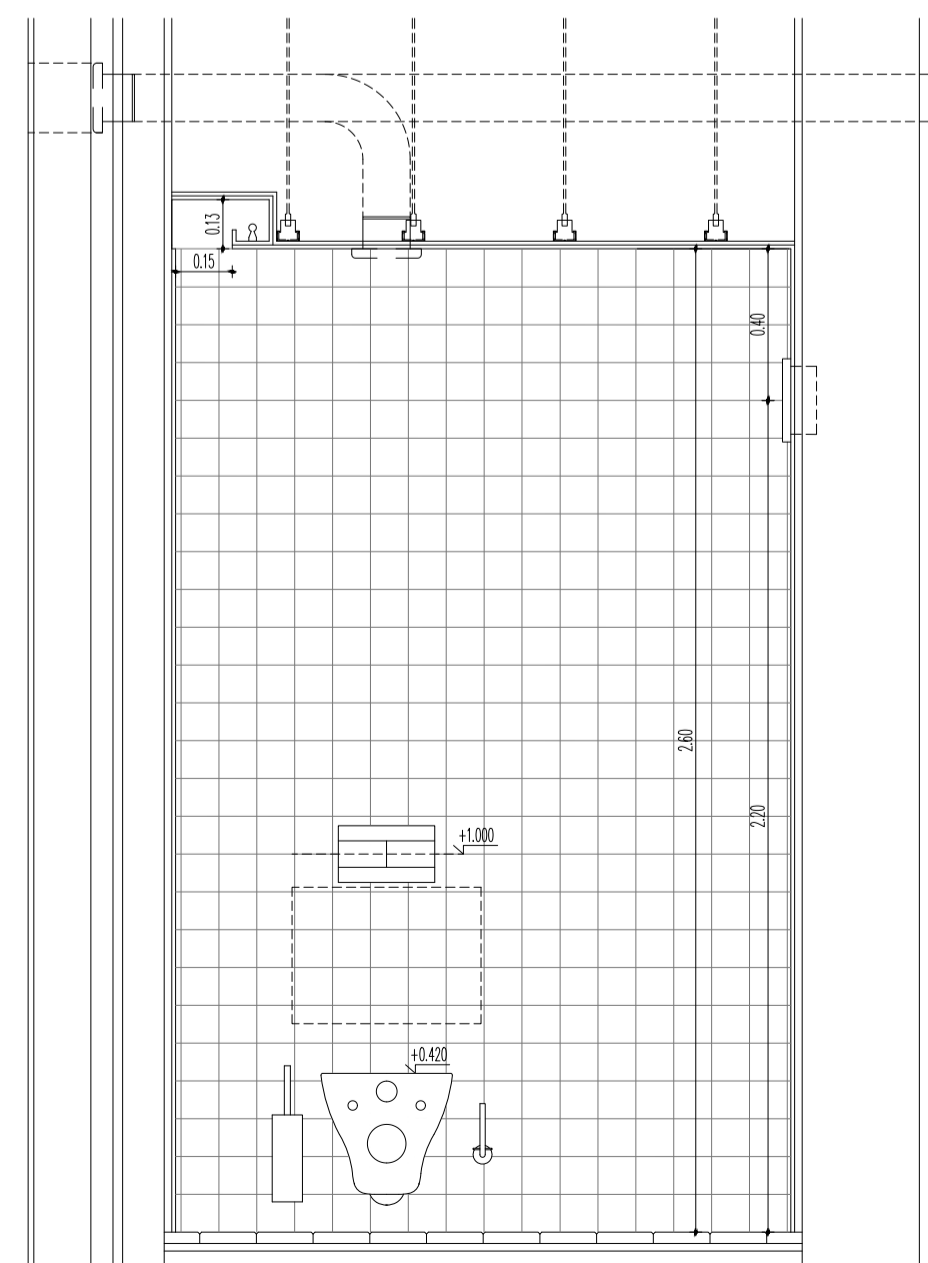
corte 01 esc. 1/20 @A1



corte 03 esc. 1/20 @A1



corte 02 esc. 1/20 @A1



corte 04 esc. 1/20 @A1

IS. 01	LOCALIZAÇÃO	ÁREA ÚTIL	VER DESENHOS GERAIS	
ACABAMENTOS	PAREDE	PAREDE REVESTIDA A AZULEJO CERÂMICO DO TIPO "PAVIRÉS TÉCNICO 100mmx100 , COR ONIX (PRETO) OU EQUIVALENTE		
	PAVIMENTO	TECTO REVESTIDO A PLACAS DE GESSO CARTONADO HIDRÓFUGO DO TIPO "KNAUF" OU EQUIVALENTE COM 12.5mm DE ESPESURA BARRADAS E PINTADAS A TINTA COR BRANCA RAL 9003		
	TECTO	PAVIMENTO EM TUILEIRA ARTESANAL DO TIPO "S.PEDRO DO CORVAL" OU EQUIVALENTE (15cmx15x3)		
	DIVISÓRIA DE VIDRO	-		
	ESPELHO	ESPELHO COM 5mm DE ESP. COLADO SOBRE LAVATÓRIO (360mmx1750mm)		
EQUIPAMENTOS SANITÁRIOS	SANITA	SANITA SUSPensa EM LOIÇA CERÂMICA VITRIFICADA BRANCA INCLUINDO TAMPa, DO TIPO "SANITANA - MODELO MUNIQUE SUSPENSO" OU EQUIVALENTE SISTEMA DE SUSPENSÃO PARA SANITA DO TIPO "OLIVEIRA & IRMÃO, MODELO DARLING" OU EQUIVALENTE PLACA E COMANDO DE DESCARGA DO TIPO "OLIVEIRA & IRMÃO, MODELO SLIM", ACABAMENTO BRANCO OU EQUIVALENTE		
	BIDÉ	-		
	LAVATÓRIO	LAVATÓRIO DE SEMI-ENCASTRAR DO TIPO "DURAVIT, MODELO "ARCHITEC HANDRINSE BASIN" 360mmx336mm , OU EQUIVALENTE TORNEIRA MISTURADORA DE LAVATÓRIO DE ENCASTRAR NA PAREDE COM BICA, DO TIPO "OFA, SÉRIE SLIM - ref GC.T0320 (COM ARGOLAS)" OU EQUIVALENTE NOTA: A ENCOMENDA DEVERÁ SER FEITA SEM LIGAÇÃO ENTRE CORPO E BICA INCLUINDO VÁLVULA DE CLIC-CLAC EM LATÃO CROMADO, DO TIPO "OFA" - ref DI.T0451 , OU EQUIVALENTE		
	DUCHE	-		
	ACESSÓRIOS	PORTA ROLO EM INOX, DO TIPO "JNF, SÉRIE TONDA - ref IN.41.135" OU EQUIVALENTE		
		PORTA PIAÇABA EM INOX, DO TIPO "JNF, SÉRIE ANGULO - ref IN.42.165.0" ACABAMENTO POLIDO, OU EQUIVALENTE		
ILUMINAÇÃO	VER PROJECTO DE INSTALAÇÕES ELÉCTRICAS			
VENTILAÇÃO	VENTILAÇÃO MECÂNICA: BOCA DE EXTRAÇÃO CIRCULAR DO TIPO "S&P MODELO TDM 125" OU EQUIVALENTE			
OBSERVAÇÕES	IMPLANTAÇÃO E LOCALIZAÇÃO DOS RALOS DE PAVIMENTO (VER PROJECTO DE ÁGUAS E ESGOTOS)			
	-			
	-			
	-			
	-			

ARQUITECTURA REQUERENTE

ARTEC MATOS
Francisco Aires Matos - arquitecto insc. na O.A. nº 4800 S
Rua de Campões, 65 - 1070-027 Lisboa - Portugal
T: 351 21 362 75 00 - F: 351 21 362 75 09 - e-mail: @arctecmatos.com

MUNICÍPIO DE GRÁNDOLA
CÂMARA MUNICIPAL

CASA DA MOSTRA DE PRODUTOS ENDOGENOS . ANTIGA ADEGA ANTÓNIO INÁCIO DA CRUZ . GRÁNDOLA

Desenho: _____

PROJECTO DE EXECUÇÃO

Desenhos Parciais - INSTALAÇÕES SANITÁRIAS I.S. 01

Observações: _____ | Complemento o des. n.º: _____ | Substitui o desenho n.º: _____ | Data: JUN 16 | Escala: 1/20

DP 4.01